

L'INFEau

La feuille d'information sur l'eau potable

2015



TARN et GARONNE

(Extrait de la synthèse départementale 2015 basée sur les données 2013 issues de l'observatoire de l'eau)

TERRITOIRE

116 746 abonnés

Le département compte 48 services d'eau potable issus de 47 structures :
30 syndicats
16 communes
1 communauté de communes

EXPLOITATION

75% des services gérés en affermage

Deux grands types de gestion sont en place dans le département : la délégation de service et la régie
Le plus répandu est l'affermage (75% des services et 80% des abonnés)
Les principaux délégataires sont SAUR et VEOLIA

PRODUCTION

40 ressources
19 708 316 m3 produit

59% des services produisent l'eau.
Les autres services achètent de l'eau ou adhèrent à un syndicat de production

Certains services ont mis en place des limitations d'usage durant l'été.

DISTRIBUTION

8 095 km de réseau
13 373 694 m3 m3 consommés

En 2013 les abonnés ont consommé 13 373 694 m³ soit en moyenne **117 m3 par abonné et par an**.

Compte tenu des fuites (pour partie inévitables) et des besoins en eau du service (purges du réseau, poteaux incendie, lavages des réservoirs, ...), **le rendement moyen est de 73.7%**

QUALITÉ

Bonne

Les bilans fournis par l'ARS indiquent que l'eau est de bonne qualité sur le plan bactériologique. Des non conformités sur les phytosanitaires ont été relevées mais n'ont donné lieu à aucune restriction d'usage mais les abonnés concernés ont été informés de la situation. Des dépassements de turbidité ont été observés sur les secteurs alimentés par des ressources karstiques dotées d'un traitement inadapté..

PRIX

276 € pour 120 m³

Le prix du service comprend une partie fixe (abonnement) et un prix au m³ consommé.

Au total, un abonné domestique consommant 120 m³ payera en moyenne pondérée 276 € (sur la base du tarif du 1^{er} janvier 2014, toutes taxes comprises). Soit en moyenne 2.30 €/m³, **+0.8 % par rapport à 2011**.

Ces montants comprennent : la part de l'exploitant pour l'entretien et le fonctionnement, la part de la collectivité pour les investissements et les taxes .

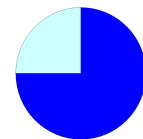
LES DONNEES

Les données sont issues de l'observatoire de l'eau
Pour plus d'informations vous pouvez consulter : <http://www.services.eaufrance.fr>

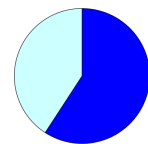
Pour nous contacter :
ddt-sispea82@tarn-et-garonne.gouv.fr



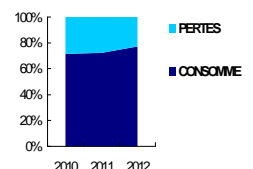
Les services sont majoritairement des syndicats



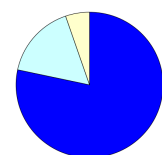
■ affermage □ régie



■ production □ import/ach



Rendement du réseau



Répartition des montants collectés

■ service □ AEAG □ TVA